

European Central Bank Sonnemannstrasse 20, 60314 Frankfurt am Main, Germany Tel.: +49 69 1344 7455 Fax: +49 69 1344 7401 E-mail: info@ecb.europa.eu		Banque Nationale de Belgique / Nationale Bank van België Laurent De Nys Caisse Centrale / Hoofdkas Tel./Tel.: +32 2 221 2578 Télécopie / Fax: +32 2 221 3296 laurent.deny@nbb.be
Deutsche Bundesbank Externe Kommunikation Wilhelm-Epstein-Straße 14 60431 Frankfurt am Main Tel.: +49 69 9566 3512 Fax: +49 69 9566 3077 info@bundesbank.de	Eesti Pank Avalike suhete allosakond Estonia pst 13 15095 Tallinn Tel.: +372 668 0719 Faks: +372 668 0954 info@eestipank.ee	Banc Ceannais na hÉireann / Central Bank of Ireland Currency Planning & Logistics Currency Issue Division Currency Centre PO Box 61 Sandyford Dublin 16 Phone: +353 1 219 8858 euroseries2@centralbank.ie
Τράπεζα της Ελλάδος Υπηρεσία Τύπου Ελ. Βενιζέλου 21 102 50 Αθήνα Τηλ: +30 210 320 3447 Φαξ: +30 210 320 3922 press@bankofgreece.gr	Banco de España Departamento de Emisión y Caja Alcalá, 48 28014 Madrid Tel.: +34 91 338 5999 Fax: +34 91 338 6887 emisionycaja@bde.es	Banque de France Direction des Activités Fiduciaires Gestion des Contrefaçons et de la Formation 31, rue Croix des Petits Champs 75049 PARIS CEDEX 01 Phone: 33 1 42 92 94 92 Télécopie: 33 1 42 92 45 52 euro-formation@banque-france.fr
Banca d'Italia Tiziana Torres Servizio Cassa generale BANCA D'ITALIA via Nazionale 91 00184 Roma Tel: +39 06 47924878 Fax: +39 06 47923896 eurosecondaserie@bancaditalia.it	Κεντρική Τράπεζα της Κύπρου Γραφείο Τύπου Λεωφόρος Κέφεντυ 80 1076 Λευκωσία Τηλ: +357 22714465, +357 22714503 Φαξ: +357 22378151 pressoffice@centralbank.gov.cy	Latvijas Banka K. Valdemāra iela 2A Rīga, LV-1050, Latvija Tālr.: +371 67022300 info@bank.lv
Lietuvos bankas Gedimino pr. 6 LT-01103 Vilnius Tel. +370 5 268 0301 Faks. +370 5 268 0327 info@blt	Banque centrale du Luxembourg Département Caisse et numismatique 2, boulevard Royal L-2983 Luxembourg Tél.: +352 4774 4561 Télécopie: +352 4774 4962 euro2@bcl.lu	Bank Ċentrali ta' Malta / Central Bank of Malta Clive Bartolo Principal Communications Officer Piazza Kastija Valletta VLT 1060 Tel: +356 2550 3104/5 Fax: +356 2550 4950 publicrelations@centralbankmalta.org
De Nederlandsche Bank Westeinde 1 1017 ZN Amsterdam Tel.: +31 (0)800 020 1068 (gratis) info@dnb.nl	Oesterreichische Nationalbank Christian Gutleiderer Pressesprecher Otto-Wagner-Platz 3 1090 Wien Tel: +43 1 404 20 6900 Fax: +43 1 403 17 44 christian.gutleiderer@oenbat	Banco de Portugal Gabinete de Comunicação Institucional Rua do Comércio, 148 1100-150 Lisboa Tel: +351 213 215 358 Fax: +351 213 464 843 press@bportugal.pt
Banka Slovenije Odnosi z javnostmi Slovenska 35 1505 Ljubljana Slovenija Tel: +386 1 47 19 153, +386 1 47 19 777 Faks: +386 1 47 19 724 pr@bsi.si	Národná banka Slovenska Tlačové a edičné oddelenie Imricha Karvaša 1 813 25 Bratislava Tel.: +421 2 5787 2143 Fax: +421 2 5787 1128 info@nbs.sk	Suomen Pankki / Finlands Bank Viestintäyksikkö / Kommunikationsenheden Snellmaninkatu / Snellmansplatsen PL 160 / PB 160 00101 Helsinki / Helsingfors Puhelin / Telefon: +358 10 831 2626 info@bof.fi
Българска народна банка Тел.: (+3592) 91459 Факс: (+3592) 980-24-25 press_office@bnbank.org	Sveriges riksbank Tfn: +46 8 787 00 00 Fax: +46 8 21 05 31 registrator@riksbank.se	Magyar Nemzeti Bank Tel.: (+36 1) 428-2751 Fax: (+36 1) 429-8000 info@mnb.hu
Danmarks Nationalbank Tlf: 33 63 63 63 Fax: 33 63 71 03 nationalbanken@nationalbanken.dk	Česká národní banka tel.: +420 224 411 111 fax: +420 224 412 404 podatelna@cnb.cz	Banca Națională a României Telefon: 021 313 04 10 Fax: 021 312 38 31 Info@bnr.ro
Narodowy Bank Polski tel. centrala: +48 22 185 10 00 faks: +48 22 185 10 10 listy@nbp.pl	Hrvatska narodna banka Tel.: +385 1 45 64 576 Faks: +385 1 45 90 314 info@hnb.hr	Bank of England Phone +44 (0)20 7601 4878 Fax +44 (0)20 7601 5460 enquiries@bankofengland.co.uk

DIE EUROPA-SERIE: SO BEREITEN SIE SICH VOR

Sind Ihre Geräte bereit für die neue 20-€-Banknote?

Einzelhändler und andere Personen, die Geräte zur Bearbeitung und Echtheitsprüfung von Banknoten verwenden, sollten dafür sorgen, dass ihre Geräte den neuen 20-€-Geldschein akzeptieren, bevor dieser im November 2015 ausgegeben wird.

Wenn Sie herausfinden möchten, ob Ihre Geräte für die Zwecke der neuen 20-€-Banknote umgerüstet werden können, dann setzen Sie sich bitte mit dem Gerätehersteller in Verbindung. Ein Verzeichnis umrüstbarer Gerätetypen ist auf der EZB-Website unter www.ecb.europa.eu/euro/cashprof/cashhand/devices/html/results.de.html abrufbar.

Die Echtheit aller Euro-Banknoten kann übrigens mit dem Test „Fühlen-Sehen-Kippen“ überprüft werden.



Verdächtig erscheinende Banknoten

Wenn Sie täglich mit großen Mengen Bargeld zu tun haben, kann darunter auch mal eine Banknote sein, die Ihnen verdächtig erscheint. Die Wahrscheinlichkeit, dass es sich dabei tatsächlich um eine Fälschung handelt, ist zwar gering, dennoch sollten Sie sich mit den Informationen vertraut machen, die unter dem nachfolgenden Link abrufbar sind. Außerdem können Sie sich an Ihre Zentralbank wenden.

www.neue-euro-banknoten.eu/Euro-Banknoten/VERDÄCHTIG-ERSCHEINENDE-BANKNOTEN

Bitten denken Sie daran, dass es eine Straftat ist, Banknoten weiterzugeben, von denen man glaubt oder weiß, dass es sich um Fälschungen handelt.

DIE EUROPA-SERIE

Die neuen 5-€- und 10-€-Banknoten

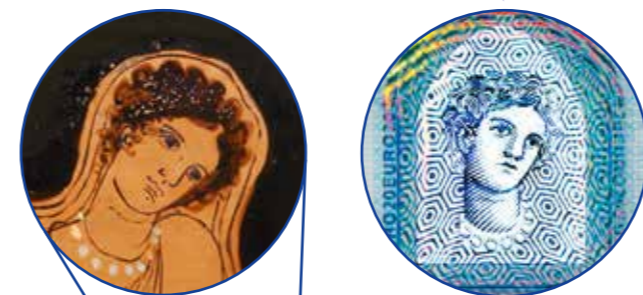


EINLEITUNG

Warum gibt es neue Banknoten?

Es ist sehr wichtig, dass die Sicherheitsmerkmale der Banknoten regelmäßig aktualisiert und verbessert werden, um Fälschungen zu erschweren. Die neue 20-€-Banknote weist ein innovatives „Porträt-Fenster“ auf, das von beiden Seiten des Geldscheins zu erkennen ist, wenn er gegen das Licht betrachtet wird.

Das Porträt in der neuen Serie zeigt Europa, eine Gestalt aus der griechischen Mythologie und Namensgeberin unseres Kontinents. Die für die Europa-Banknotenserie verwendete Abbildung stammt von einer über 2000 Jahre alten Vase, die ursprünglich in Italien gefunden wurde und heute im Pariser Louvre zu besichtigen ist.



 www.nbb.be	 www.bnb.bg	 www.cnb.cz
 www.nationalbanken.dk	 www.bundesbank.de	 www.eestipank.ee
 www.centralbank.ie	 www.bankofgreece.gr	 www.bde.es
 www.banque-france.fr	 www.bancaditalia.it	 www.centralbank.gov.cy
 www.bank.lv	 www.hnb.hr	 www.lb.lt
 www.bcl.lu	 www.mnb.hu	 www.centralbankmalta.org
 www.dnb.nl	 www.oenb.at	 www.nbp.pl
 www.bportugal.pt	 www.bnr.ro	 www.nbs.sk
 www.bof.fi	 www.riksbank.se	 www.bsi.si
 www.bankofengland.co.uk		



ENTDECKEN SIE DIE NEUE 20-€-BANKNOTE

www.neue-euro-banknoten.eu
www.euro.ecb.europa.eu

Vergleich der beiden Banknotenserien

DIE 20-€-BANKNOTE DER EUROPA-SERIE

WAS IST NEU?



Vorderseite



Rückseite

Bei der neuen Euro-Banknotenserie wurden das Leitmotiv – „Zeitalter und Stile“ – sowie die Hauptfarben der ersten Serie beibehalten, aber zwecks Integration der verbesserten Sicherheitsmerkmale geringfügig abgewandelt. Die Banknoten tragen nun auch den Ländern Rechnung, die der EU seit 2002 beigetreten sind. So umfasst die Landkarte Europas jetzt auch Malta und Zypern, das Wort „Euro“ ist nicht nur in lateinischer und griechischer, sondern auch in kyrillischer Schrift abgebildet, und das Akronym der EZB ist in neun – statt wie bislang fünf – Sprachvarianten aufgeführt.

DIE 20-€-BANKNOTE DER ERSTEN SERIE



Vorderseite



Rückseite

Leicht zu prüfen

1 FÜHLEN

Beschaffenheit des Banknotenpapiers – Achten Sie darauf, dass sich das Papier griffig und fest anfühlt.
Fühlbare Relief – Bei Hauptmotiv, Schrift und großer Wertzahl ist ein Relief spürbar.

Was ist neu?

Auf der Vorderseite der neuen Banknoten lässt sich am linken und rechten Rand jeweils eine Reihe kurzer erhabener Linien ertasten.



2 SEHEN

Wasserzeichen – Betrachten Sie die Banknote gegen das Licht. Ein schemenhaftes Motiv wird sichtbar, in dem die Wertzahl und das Hauptmotiv zu erkennen sind.


Was ist neu – Das Porträt-Wasserzeichen

Ein Porträt der Europa wird sichtbar.



Was ist neu – Das Porträt-Fenster im Hologramm

Bei Betrachtung gegen das Licht wird das Fenster am oberen Rand des Hologramms durchsichtig. In ihm erscheint ein Porträt der Europa, das von beiden Seiten des Geldscheins zu erkennen ist.



3 KIPPEN

Hologramm – Kippen Sie die Banknote. Der Folienstreifen im rechten Teil der Vorderseite zeigt die Wertzahl und das €-Symbol.



Was ist neu – Die Smaragd-Zahl

Auf dieser glänzenden Zahl bewegt sich ein Lichtbalken auf und ab. Außerdem verändert die Zahl ihre Farbe von Smaragdgrün zu Tiefblau.



Was ist neu – Das Porträt-Fenster im Hologramm

Das Fenster am oberen Rand des Hologramms zeigt ein Porträt der Europa. Beim Kippen des Scheins ist im Fenster auch die von regenbogenfarbenen Linien umgebene Wertzahl der Banknote zu sehen. Auf der Rückseite erscheint die kleine regenbogenfarbene Wertzahl mehrfach im Fenster.



Die neue 20-€-Banknote unter UV-Licht



Vorderseite



Rückseite

Das Papier als solches leuchtet nicht.

- A** Auf der Vorderseite werden kleine, in das Papier eingearbeitete Fasern sichtbar. Jede Faser weist drei verschiedene Farben auf. Die Sterne in der EU-Flagge, die kleinen Kreise und einige der großen Sterne leuchten gelb. Mehrere andere Stellen fluoreszieren ebenfalls gelb.
- B** Auf der Rückseite leuchtet ein Viertel eines gedachten Kreises in der Banknotenmitte grün. Die horizontal verlaufende Seriennummer und ein Streifen fluoreszieren rot.

Unter besonderem UV-Licht (UV-C)



Vorderseite


- C** Auf der Vorderseite erscheinen die Sterne in der EU-Flagge und die kleinen Kreise gelb. Die großen Sterne und einige andere Stellen leuchten orange oder gelb. In der Banknotenmitte wird außerdem ein großes €-Symbol sichtbar.

Mikroschrift auf der neuen 20-€-Banknote

An einigen Stellen auf der Banknote befinden sich winzige Schriftzeichen. Diese Mikroschrift kann mit einer Lupe entziffert werden. Die Schriftzeichen sind gestochen scharf, nicht verschwommen.



Vorderseite



Vorderseite

Unter Infrarotlicht

Auf der Vorderseite sind unter Infrarotlicht lediglich die Smaragd-Zahl, die rechte Seite des Hauptmotivs und der Folienstreifen zu erkennen. Auf der Rückseite sind neben dem Fenster nur die Wertzahl und die horizontal verlaufende Seriennummer zu sehen.



Vorderseite



Rückseite